



Activation de Google Agenda CoBad77

Saison 2015-2016

[CB77/1516/BD/ACTIVATION GOOGLE AGENDA/GVE](#)

Présentation

Le Comité Badminton de Seine-et-Marne (CoBad77) a mis en place plusieurs agendas partagés, permettant de suivre les actions à disposition des clubs, ainsi que les horaires et les lieux.

Cet agenda est mis à jour par les membres du Conseil d'Administration du CoBad77, dès que l'information est connue.

Voici un aperçu de ce qui est visible dans le Google Agenda du CoBad77 :

Mise en place des agendas


Liens des Agendas

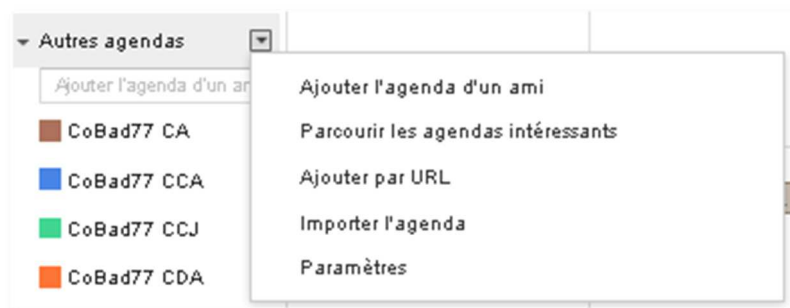
Voici les différentes adresses mails à renseigner pour les différentes commissions du CoBad77, ainsi que les calendriers LIFB et FFBaD.

Nom de l'agenda	Mail de l'agenda	Code Couleur	Type de texte	Ex.
CoBad77 CA	n6odjfs48rm9e1flhcs8an27o8@group.calendar.google.com	#E26B0A	Texte Foncé	Ex.
CoBad77 CCA	vdshpq1830qih05qi5u2lin5sc@group.calendar.google.com	#0000FF	Texte Clair	Ex.
CoBad77 CCJ	449qn8mpsriubia87vptkqh6ss@group.calendar.google.com	#006600	Texte Clair	Ex.
CoBad77 CDA	ebf1hkr693df75u27n3a0bgf8@group.calendar.google.com	#996633	Texte Clair	Ex.
CoBad77 CDI	rh36pf97q58tjmkjvrlecbfur8@group.calendar.google.com	#FF99CC	Texte Foncé	Ex.
CoBad77 CEJ	2cgf7le0kd603ttoli1a5ptvg0@group.calendar.google.com	#FABF8F	Texte Foncé	Ex.
CoBad77 CFC	5t5vftil5sc21m1j9h14m17su4@group.calendar.google.com	#663300	Texte Clair	Ex.
LIFB Adultes	6196ogpui41qrgni0pbsmgttm4@group.calendar.google.com	#003366	Texte Clair	Ex.
LIFB Formations	hfrosttgma4tmo0qjcn6uob728@group.calendar.google.com	#800000	Texte Clair	Ex.
LIFB Jeunes	ka4g6enmb61vns0o6vlukbv5pk@group.calendar.google.com	#5FF25F	Texte Foncé	Ex.
FFBaD Adultes	kse525n3jg1b83gnqano8vo0j0@group.calendar.google.com	#92CDDC	Texte Foncé	Ex.
FFBaD Formations	uhlmn0ar7t4b6jdjdim7j0t6trmg@group.calendar.google.com	#87743B	Texte Clair	Ex.
FFBaD Jeunes	oagdvqnq1qd0njef9ag1psjjv8@group.calendar.google.com	#C4D79B	Texte Foncé	Ex.

Ajout d'un agenda

Dans l'écran de Google Agenda, sur la partie Gauche, il est possible de voir "Mes agendas" et "Autres agendas".

Il suffit de cliquer sur l'icône  à côté du texte "Autres agenda", et de choisir l'option "Ajouter l'agenda d'un ami" comme ci-après :



Dans l'écran qui s'affiche renseigner l'adresse mail de l'agenda désiré (le plus simple est de passer par un copier/coller) suivant les données du tableau des liens d'agenda, comme ceci :



Puis valider par un clic sur le bouton "Ajouter".


L'agenda s'ajoute alors à votre liste d'agenda comme ceci :

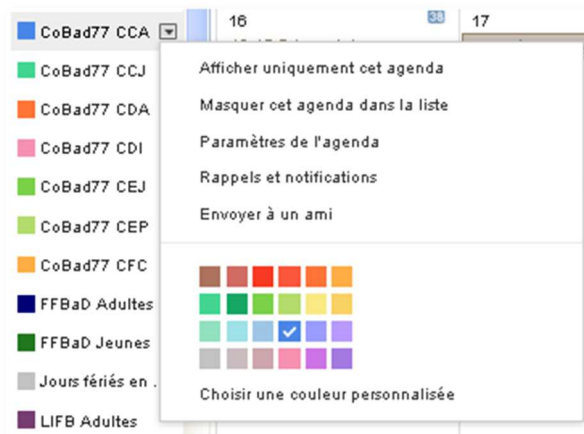


Modification des couleurs

Des couleurs par défaut ont été mises en place par Google Agenda.

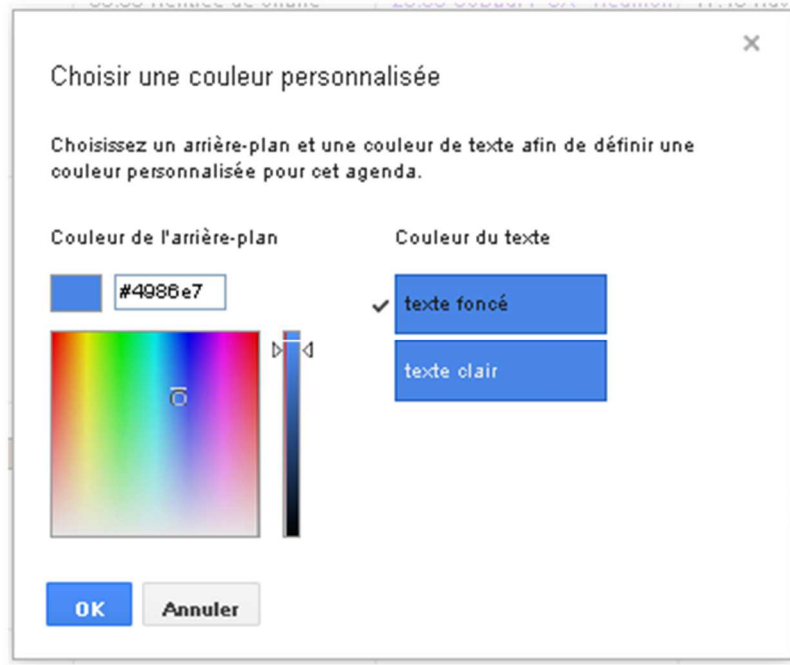
Si vous désirez suivre les mêmes colorations que cette du CoBad77, voici la procédure à suivre.

Positionner la souris sur le nom d'un des agendas, puis cliquer sur  pour obtenir une liste d'options :



Puis choisissez parmi les couleurs proposées (et s'arrêter là) ou cliquer sur "Choisir une couleur personnalisée".

Dans l'écran de couleur personnalisée qui s'affiche, renseigner la couleur de l'agenda désiré (le plus simple est de passé par un copier/coller) en conservant le caractère "#" dans la couleur de l'arrière-plan, et choisir la couleur de texte, suivant les données du tableau des liens d'agenda, comme ceci :



Puis valider le tout par un clic sur le bouton "OK".

Actions dans son propre agenda

Afficher/Masquer

Il est possible d'afficher ou masquer l'agenda par un simple clic sur son nom.

Lorsque l'agenda est masqué, il n'apparaît pas dans le détail par journée.

Si l'agenda est visible, la couleur de l'agenda est visible :



Si l'agenda est masqué, la couleur de l'agenda n'est pas visible :



Cela est parfois utile au quotidien pour ne voir que son propre calendrier.

En cas d'ajout de rendez-vous, l'activation permet de vérifier avec les actions du CoBad77.

Copier dans son agenda

Lorsque vous désirez participer à une action du CoBad77, et le renseigner dans votre propre agenda, cela se fait en 3 clics :

1. Cliquer sur un évènement du CoBad77 pour faire apparaître le détail de l'évènement



2. Cliquer sur "copier dans mon agenda", et une nouvelle fenêtre vous proposera de modifier dans votre agenda cet évènement
3. Un simple clic sur "Enregistrer" validera cet évènement

← **ENREGISTRER** Supprimer

CoBad77 CFC - Formation DAB 1/2

5/10/2013 à 6/10/2013

Toute la journée Récurrence...

Détails sur l'événement Rechercher un horaire

Lieu à déterminer
[plan](#)

Appel vidéo [Ajouter un appel vidéo](#)

Agenda Gilles VIOLETTE

Description Formation Animateur Badminton 1er WE

Ajouter des invités
Saisissez les adresses

Les invités peuvent
 modifier l'événement
 inviter d'autres personnes
 voir la liste des invités

Couleur de l'événement

Rappels 4 heures
 1 jours
[Ajouter un rappel](#)

Ma disponibilité Disponible Occupé

Confidentialité Par défaut Public Privé
[En savoir plus sur la différence entre les événements privés et publics](#)

[Vous souhaitez ajouter des pièces jointes ? Découvrez comment activer cette fonctionnalité.](#)

Droits d'accès en modification pour les membres du CA du CoBad77

Demander au Président du CoBad77 les codes d'accès à Google Agenda du CoBad77.

Ceci est **réservé uniquement aux membres du Conseil d'Administration du CoBad77**.

Il est possible de se donner les droits de modification, depuis son propre compte Google Agenda, mais on peut confondre facilement les différents agendas, donc cette option n'est pas retenue.